



УПРАВЛЕНИЕ ФЕДЕРАЛЬНОЙ СЛУЖБЫ
ГОСУДАРСТВЕННОЙ СТАТИСТИКИ
ПО Г. МОСКВЕ И МОСКОВСКОЙ ОБЛАСТИ

Оперативные данные по рынку платных услуг в Московской области



март 2023 года



Оперативные данные по рынку платных услуг

март 2023 года

- 01 Индексы физического объёма платных услуг населению
- 02 Объем платных услуг населению по видам
- 03 Структура платных услуг населению
- 04 Объем бытовых услуг населению по видам
- 05 Структура бытовых услуг населению



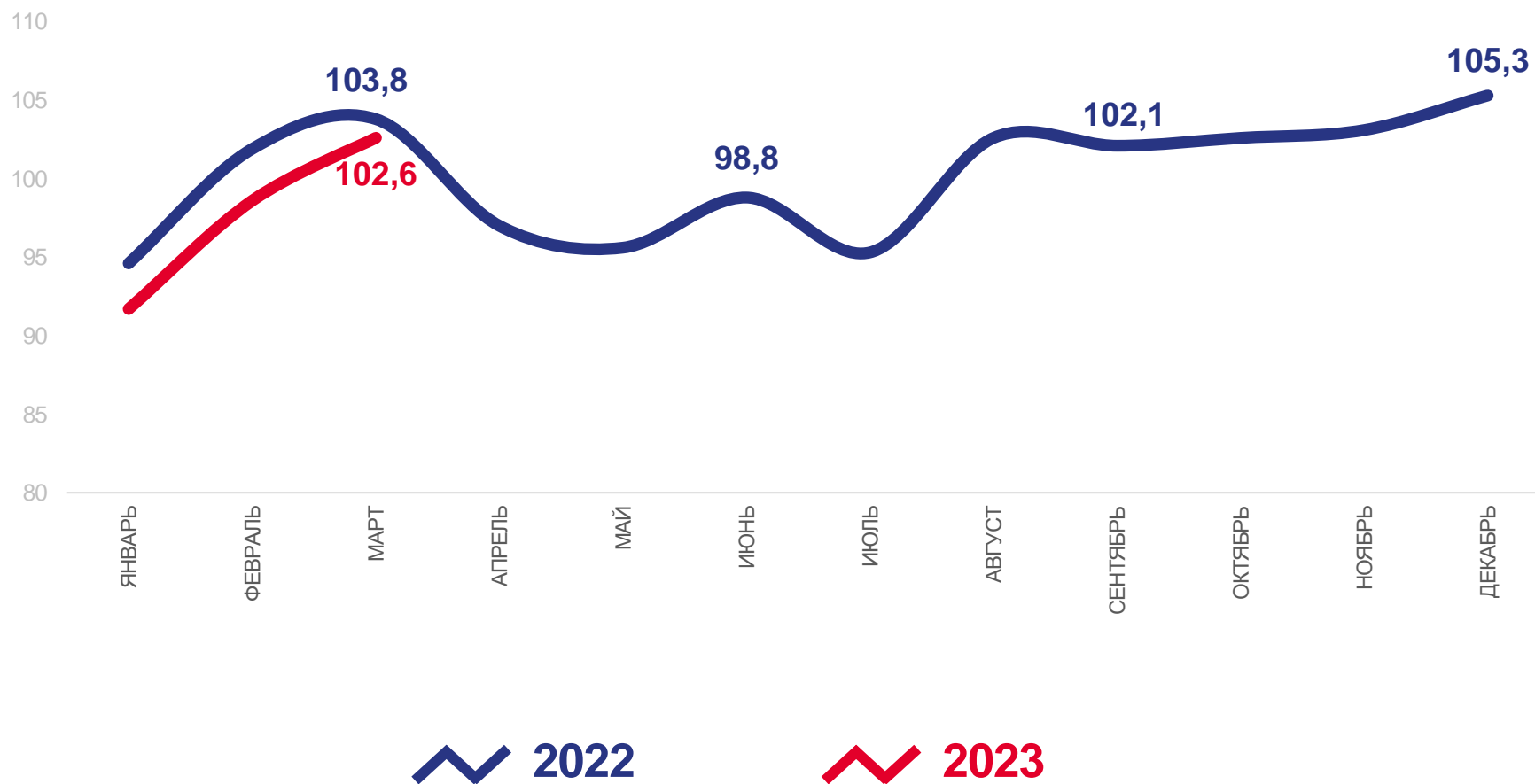
ИНДЕКСЫ ФИЗИЧЕСКОГО ОБЪЁМА ПЛАТНЫХ УСЛУГ НАСЕЛЕНИЮ

март 2023 г.
к февралю 2023 г., %



102,6

В % к предыдущему месяцу





ПЛАТНЫЕ УСЛУГИ

март 2023 г. в % к февралю 2023 г.

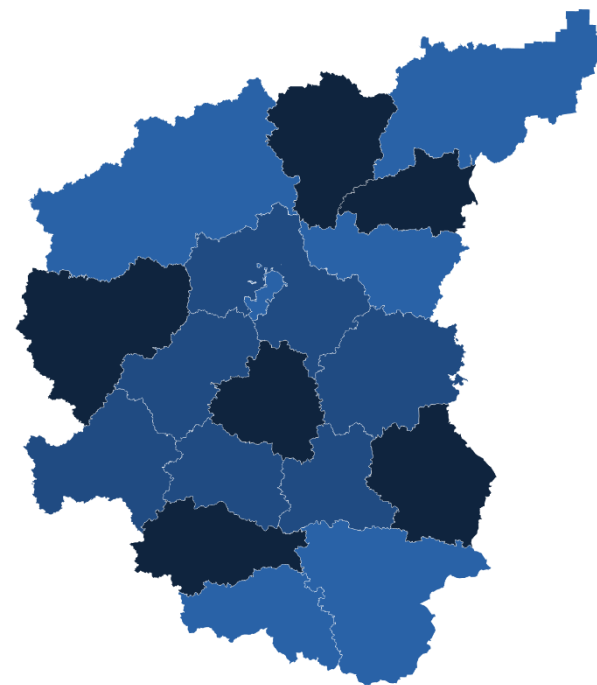
Регионы с наибольшими и наименьшими значениями¹



7 субъектов ЦФО
значение индекса **больше**,
чем по России

1 субъект ЦФО
значение индекса **равно**
значению по России

10 субъектов ЦФО
значение индекса **меньше**,
чем по России



от 98,5 до 101,3

от 101,3 до 102,9

от 102,9 до 110,7



¹ Представлены субъекты РФ, находящиеся в пределах Центрального федерального округа и имеющие максимальные и минимальные значения показателя.

² Без учета статистической информации по Донецкой Народной Республике (ДНР), Луганской Народной Республике (ЛНР), Запорожской и Херсонской областям.



ОБЪЕМ ПЛАТНЫХ УСЛУГ НАСЕЛЕНИЮ ПО ВИДАМ

март 2023 г. в % к февралю 2023 г.

 **119,7**

Услуги почтовой связи и курьерские услуги

 **106,5**

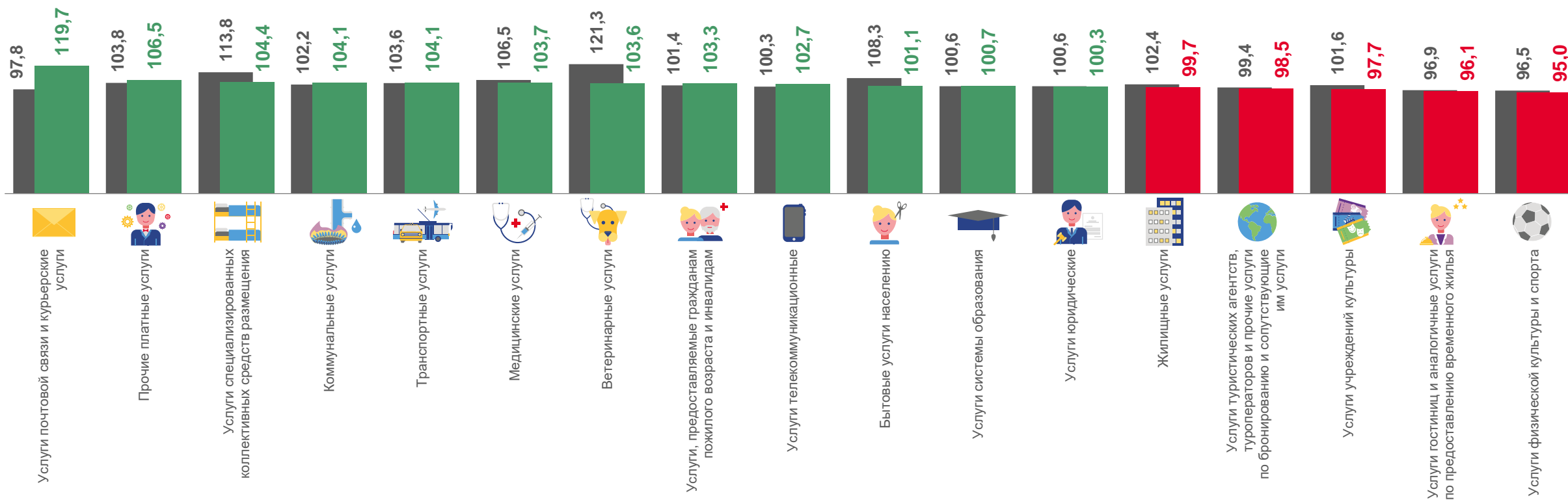
Прочие платные услуги

 **96,1**

Услуги гостиниц и аналогичные услуги по предоставлению временного жилья

 **95,0**

Услуги физической культуры и спорта



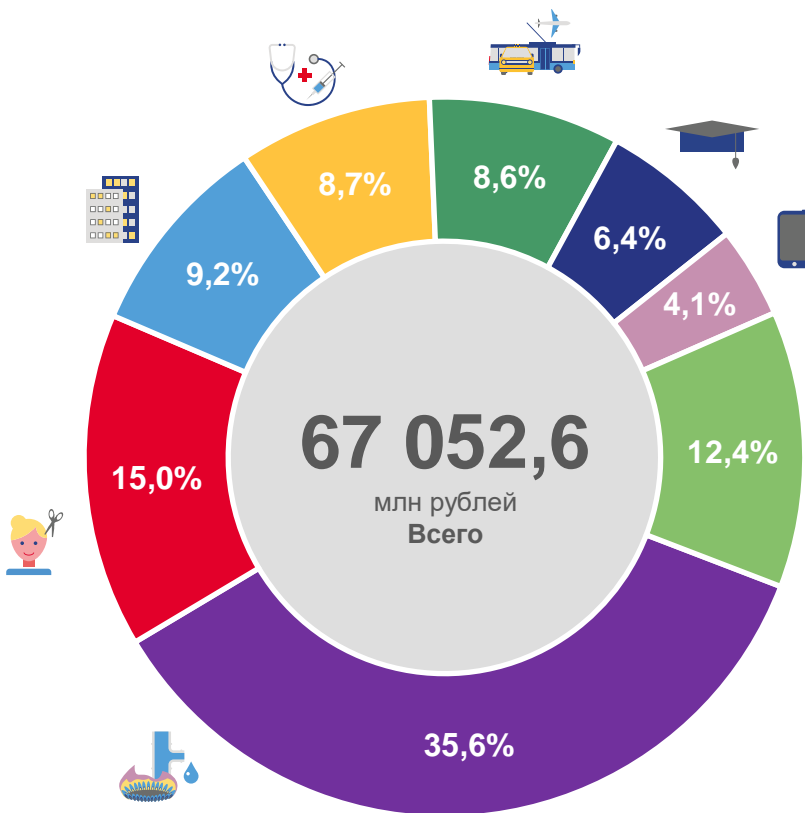
■ Март 2022 г. к февралю 2022 г.

■ Март 2023 г. к февралю 2023 г.



СТРУКТУРА ПЛАТНЫХ УСЛУГ НАСЕЛЕНИЮ

март 2023 г.



67 052,6
млн рублей
Всего

в том числе:

- Коммунальные услуги
- Бытовые услуги населению
- Жилищные услуги
- Медицинские услуги
- Транспортные услуги
- Услуги системы образования
- Услуги телекоммуникационные
- Другие услуги

- 3,6% Прочие платные услуги
- 2,0% Услуги специализированных коллективных средств размещения
- 1,9% Услуги гостиниц и аналогичные услуги по предоставлению временного жилья
- 1,1% Услуги физической культуры и спорта
- 1,1% Услуги юридические
- 0,9% Услуги учреждений культуры
- 0,7% Услуги туристических агентств, туроператоров и прочие услуги по бронированию и сопутствующие им услуг
- 0,5% Услуги почтовой связи и курьерские услуги
- 0,4% Ветеринарные услуги
- 0,2% Услуги, предоставляемые гражданам пожилого возраста и инвалидам





ОБЪЕМ БЫТОВЫХ УСЛУГ НАСЕЛЕНИЮ ПО ВИДАМ

март 2023 г. в % к февралю 2023 г.



 **109,2**

 **108,0**

 **95,4**

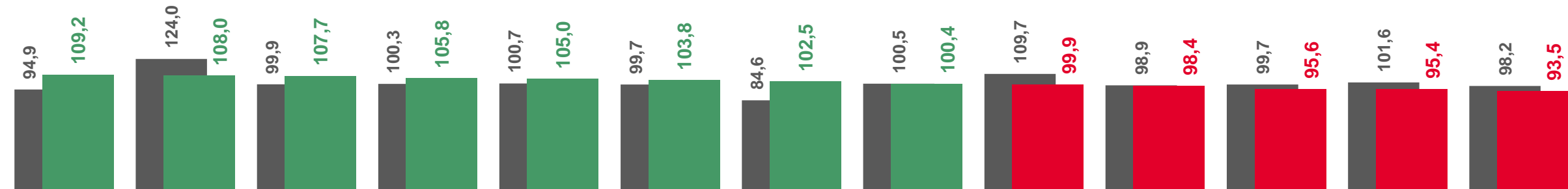
 **93,5**

Ритуальные услуги

Техническое обслуживание и ремонт транспортных средств, машин и оборудования

Ремонт и строительство жилья и других построек

Услуги фотоателье



Ритуальные услуги



Техническое обслуживание и ремонт транспортных средств, машин и оборудования



Прочие виды бытовых услуг



Услуги саун, бань и душевых



Ремонт и пошив швейных, меховых и кожаных изделий, головных уборов и изделий текстильной галантереи, ремонт, пошив и вязание трикотажных изделий



Ремонт и техническое обслуживание бытовой радиоэлектронной аппаратуры, бытовых машин и приборов, ремонт и изготовление металлоизделий



Изготовление и ремонт мебели



Парикмахерские и косметические услуги



Услуги по аренде, лизингу и прокату



Ремонт, окраска и пошив обуви



Химическая чистка и крашение, услуги прачечных



Ремонт и строительство жилья и других построек

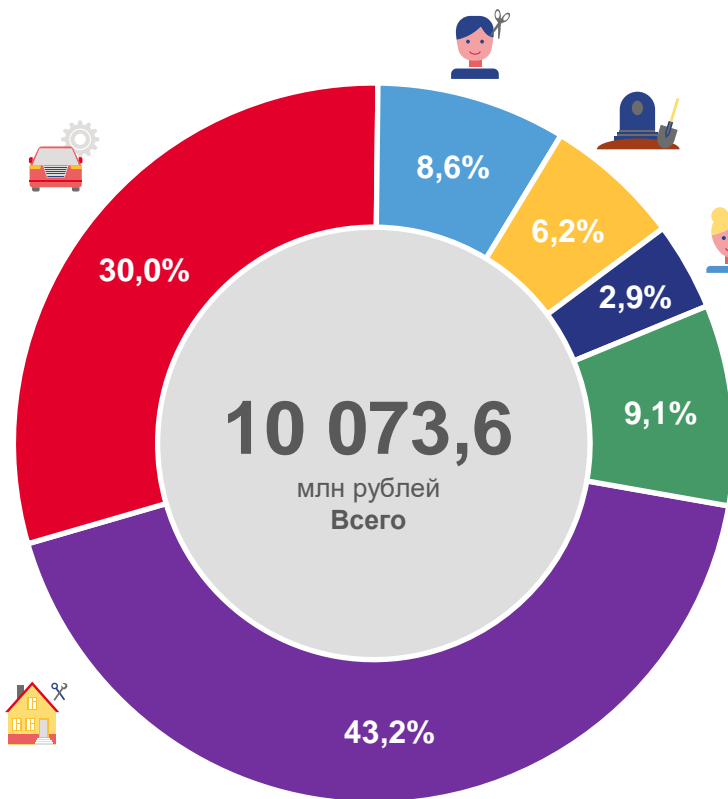


Услуги фотоателье



СТРУКТУРА БЫТОВЫХ УСЛУГ НАСЕЛЕНИЮ

март 2023 г.



10 073,6
млн рублей
Всего

в том числе:

- 2,4 %** Услуги по аренде, лизингу и прокату
- 1,7 %** Ремонт и техническое обслуживание бытовой радиоэлектронной аппаратуры, бытовых машин и приборов, ремонт и изготовление металлоизделий
- 1,4 %** Ремонт и пошив швейных, меховых и кожаных изделий, головных уборов и изделий текстильной галантереи, ремонт, пошив и вязание трикотажных изделий
- 1,3 %** Изготовление и ремонт мебели
- 0,9 %** Услуги саун, бань и душевых
- 0,8 %** Химическая чистка и крашение, услуги прачечных
- 0,4 %** Услуги фотоателье
- 0,2 %** Ремонт, окраска и пошив обуви

- Ремонт и строительство жилья и других построек
- Техническое обслуживание и ремонт транспортных средств, машин и оборудования
- Парикмахерские и косметические услуги
- Ритуальные услуги
- Прочие виды бытовых услуг
- Другие бытовые услуги





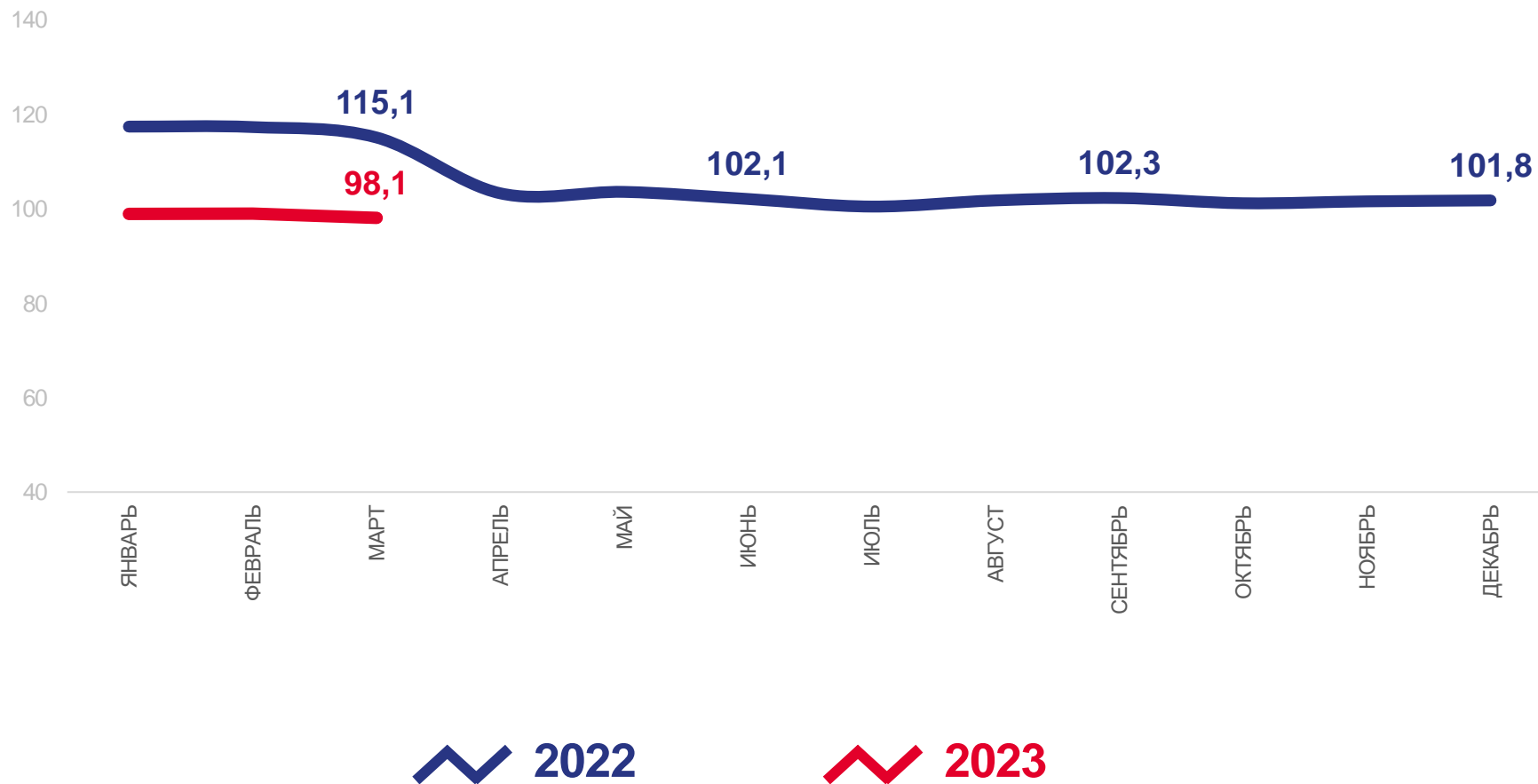
ИНДЕКСЫ ФИЗИЧЕСКОГО ОБЪЁМА ПЛАТНЫХ УСЛУГ НАСЕЛЕНИЮ

март 2023 г.
к марту 2022 г., %



98,1

В % к соответствующему месяцу прошлого года





ПЛАТНЫЕ УСЛУГИ

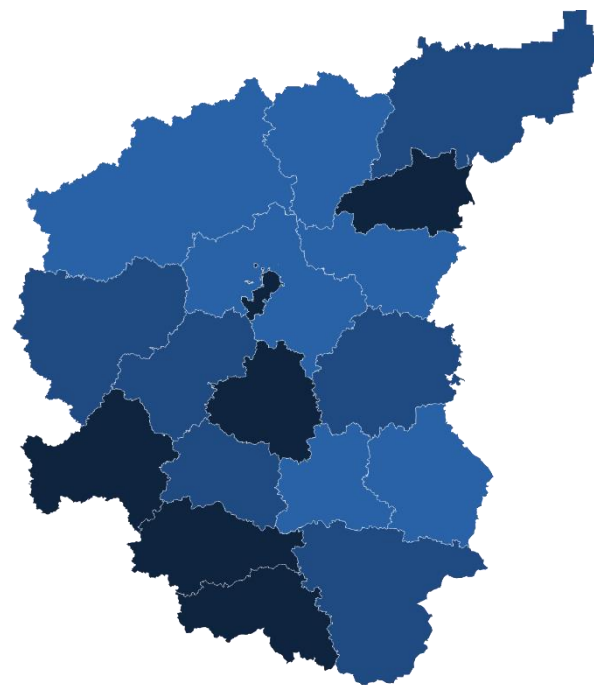
март 2023 г. в % к марту 2022 г.

Регионы с наибольшими и наименьшими значениями¹



2 субъекта ЦФО
значение индекса **больше**,
чем по России

16 субъектов ЦФО
значение индекса **меньше**,
чем по России



от 95,7 до 100,2

от 100,2 до 101,5

от 101,5 до 110,1

¹ Представлены субъекты РФ, находящиеся в пределах Центрального федерального округа и имеющие максимальные и минимальные значения показателя.

² Без учета статистической информации по Донецкой Народной Республике (ДНР), Луганской Народной Республике (ЛНР), Запорожской и Херсонской областям.



ОБЪЕМ ПЛАТНЫХ УСЛУГ НАСЕЛЕНИЮ ПО ВИДАМ

март 2023 г. в % к марту 2022 г.

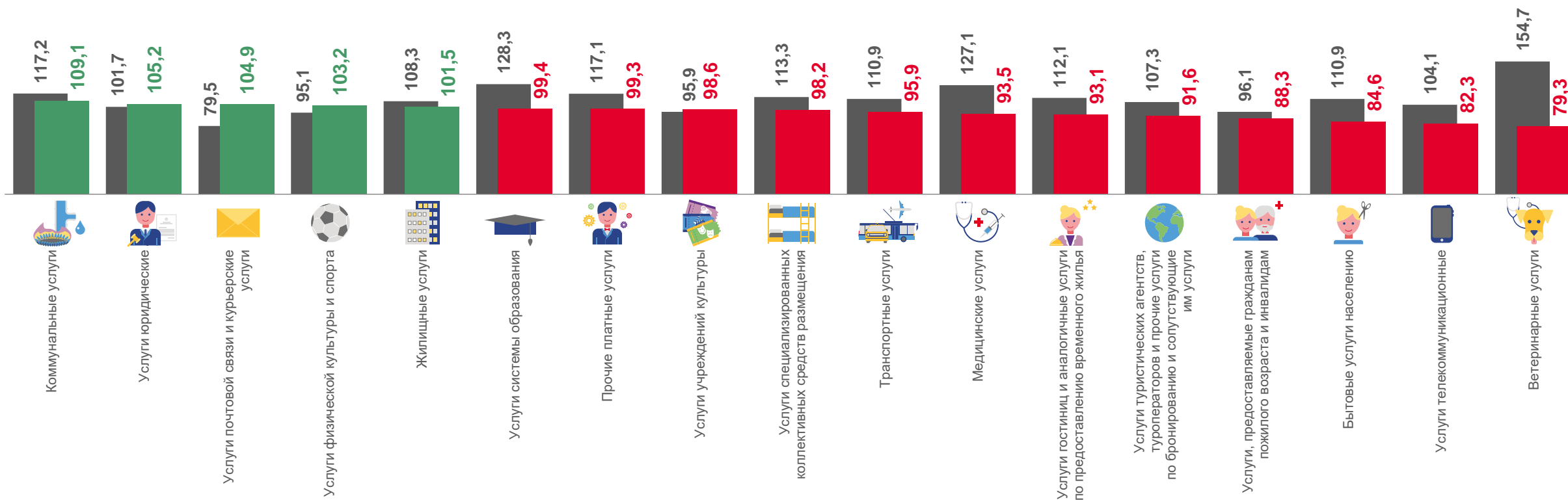


Коммунальные услуги

Услуги юридические

Услуги телекоммуникационные

Ветеринарные услуги



■ Март 2022 г. к марту 2021 г.

■ Март 2023 г. к марту 2022 г.



ОБЪЕМ БЫТОВЫХ УСЛУГ НАСЕЛЕНИЮ ПО ВИДАМ

март 2023 г. в % к марту 2022 г.



Ремонт и техническое обслуживание бытовой радиоэлектронной аппаратуры, бытовых машин и приборов, ремонт и изготовление металлоизделий



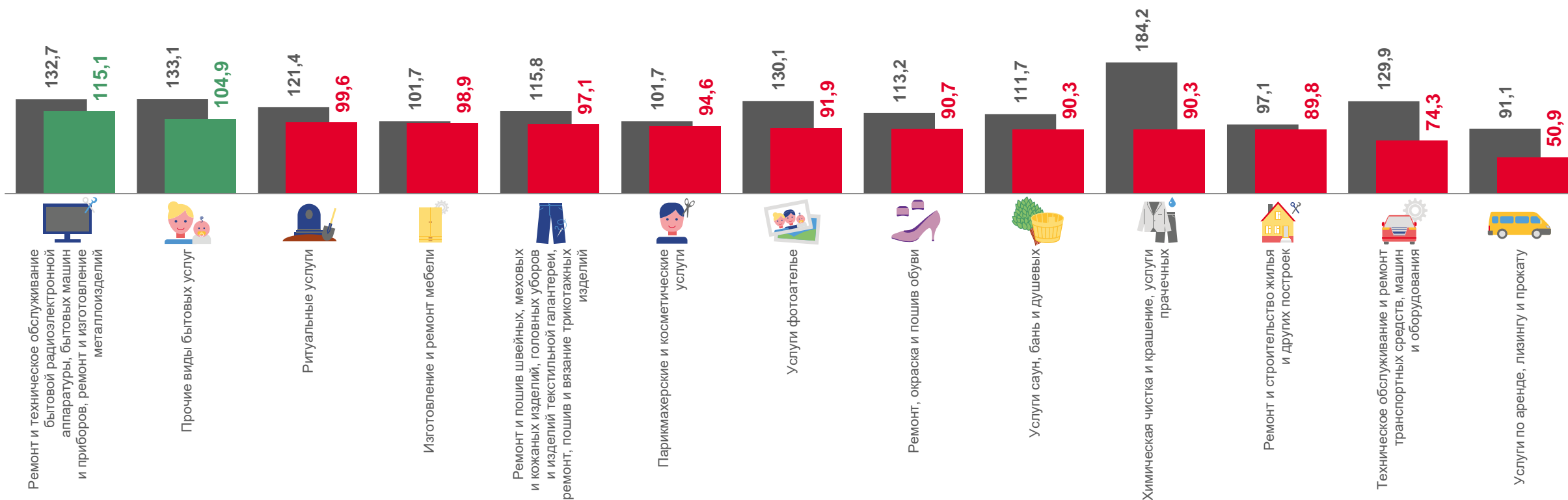
Прочие виды бытовых услуг



Техническое обслуживание и ремонт транспортных средств, машин и оборудования



Услуги по аренде, лизингу и прокату



■ Март 2022 г. к марту 2021 г.

■ Март 2023 г. к марту 2022 г.